


La base "poisson" par Benoît Rosemont


Modèle attribué à ?



1. Gonfler un ballon en laissant un bout non gonflé important.




2. Suite de bulles : Grande - petite - grande - 2 petites (bouche) - grande - petite - grande.



3. On "pinch" les 4 petites bulles pour faire 2 nageoires et la bouche.



4. Grande bulle à coincer sur la bouche pour le dos du poisson.



5. Grande bulle retour pour le ventre, puis grande bulle pour la nageoire arrière.



6. On coupe le reste et on dessine le yeux... et voilà... pour le début !

Quelques variantes possibles sur cette base ont été proposées sur un forum de sculptures sur ballons.

Et pour ne pas être le seul à m'y mettre, je vous propose de faire les vôtres en faisant varier la taille et la forme des nageoires, en ajoutant des détails, etc.

J'attends vos photos à : benoit@sculpteur-ballons.com et je ferai une compilation...

A bientôt.

Benoît ROSEMONT

PS : *Si quelqu'un sait qui est le concepteur cette base de poisson, dites le moi...*